



SITUACIÓN ACTUAL DE LA PANDEMIA COVID-19 A NIVEL MUNDIAL Y EN LOS PAÍSES ANDINOS

Luis Beingolea More
Bertha Luz Pineda Restrepo

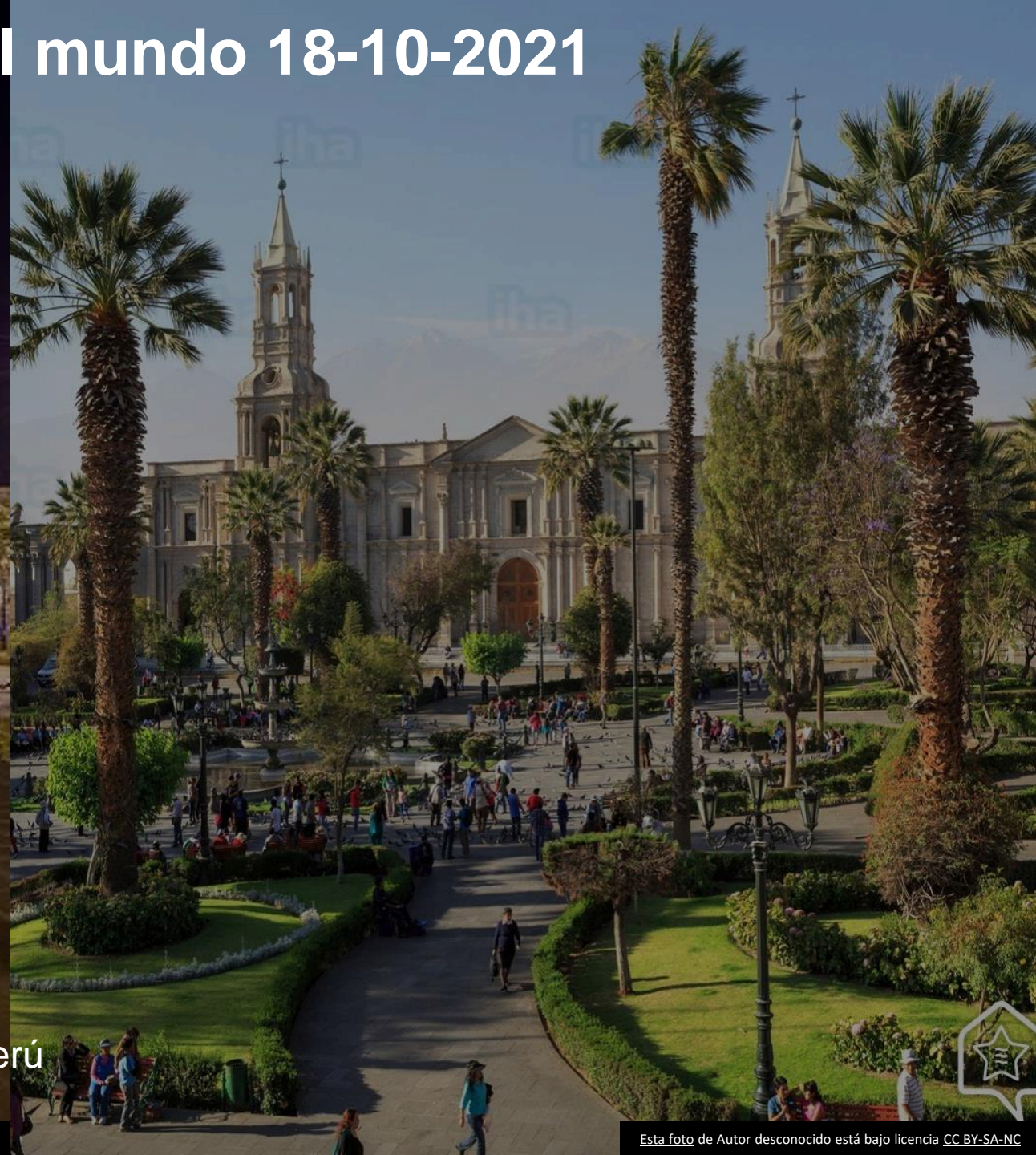
Lima, 18 de octubre de 2021

Casos COVID-19 en el mundo 18-10-2021



Plaza de Armas de Arequipa, Perú

Esta foto de Autor desconocido está bajo licencia [CC BY-SA](#)



Esta foto de Autor desconocido está bajo licencia [CC BY-SA-NC](#)

Distribución de casos confirmados, fallecidos y letalidad por 18-10-2021 06:32



Global/Regiones	Casos confirmados	%	Fallecidos confirmados	%	Letalidad (%)	Casos COVID-19 xM	Fallecidos COVID-10xM
Mundo	241,558,454	100	4,915,968	100	2.0	30,878	628
Europa	61,613,706	25.51	1,262,787	25.69	2.0	82,348	1,688
NA/CA/C	55,053,428	22.79	1,119,945	22.78	2.0	92,519	1,882
Asia	77,960,921	32.27	1,149,535	23.38	1.5	16,764	247
Suramérica	38,147,667	15.79	1,164,243	23.68	3.1	87,629	2,674
África	8,505,888	3.52	216,075	4.40	2.5	6,289	160
Oceanía	276,844	0.11	3,383	0.07	1.2	6,664	81

Población de las Américas: 1,030,379,714 habitantes, equivalente al 13% y Suramérica el 6% de la población mundial.

América, tiene el 39% de casos confirmados (93,201,095/241,558,454) y el 46% de fallecidos (2,284,188/4,915,968)

Letalidad 2.4%

Casos acumulados de COVID-19 por millón habs. es de 90,453

Fallecidos acumulados por COVID-19 por millón habs. es de 2,217

Distribución de casos confirmados, fallecidos, letalidad e Índices de morbilidad y mortalidad por millón en últimos 7 días al 18-10-2021 07:21



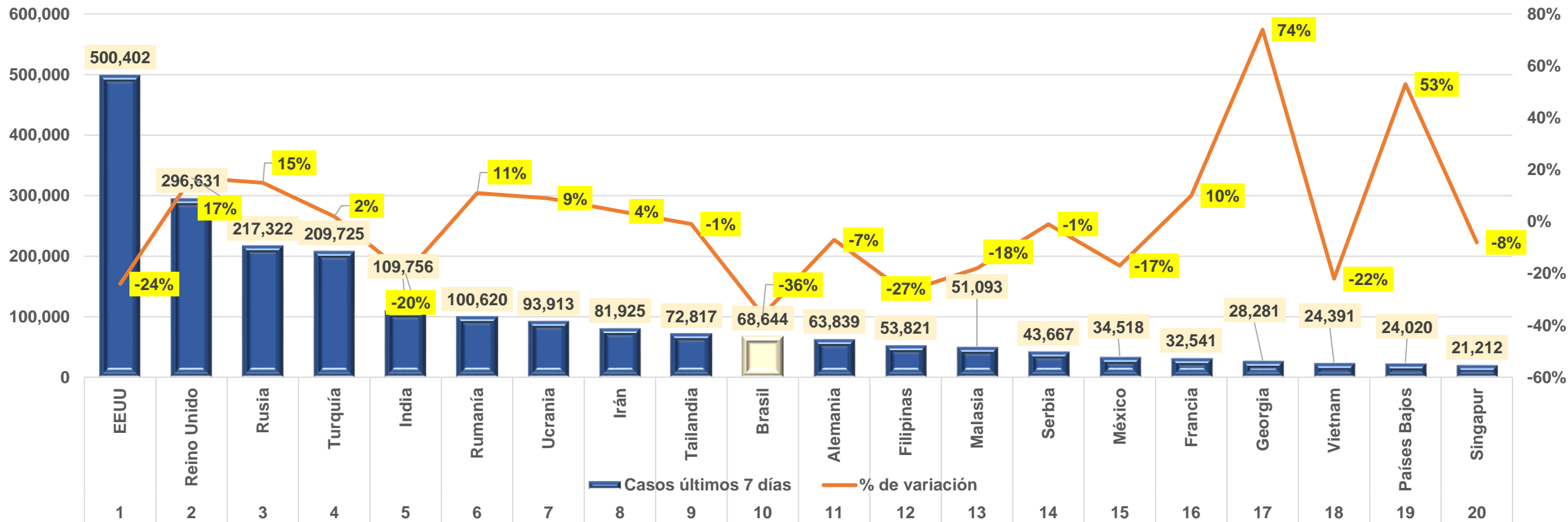
#	País,	Casos en los últimos 7 días	Cambio semanal de caso %	Casos en los últimos 7 días/1M pop	Muertes en los últimos 7 días	Cambio porcentual de muerte semanal	Muertes en los últimos 7 días/1M pop	Población
	Mundo	2,723,774	-6%	348	44,022	-9%	5.63	7,825,176,388
1	Europa	1,140,900	13%	1,525	16,520	10%	22.08	748,213,283
2	NaCaC	603,505	-24%	1,014	12,261	-23%	20.60	595,072,895
3	Asia	802,701	-8%	172	10,253	-9%	2.20	4,660,440,558
4	Suramérica	116,905	-24%	269	3,246	-20%	7.46	435,351,442
5	Africa	41,687	-16%	31	1,563	-17%	1.16	1,344,553,332
6	Oceania	19,292	0.1%	464	180	-8%	4	41,542,274

A large stone fortification, likely a bastion, dominates the foreground and middle ground. The structure is built from dark, weathered stone blocks. On top of the fortification, a Spanish flag is flying. In the background, there is a building with a red-tiled roof and a small tower. The fortification is situated near a road and the ocean. The sky is blue with some clouds.

Casos de COVID-19 en el mundo 18-10-2021

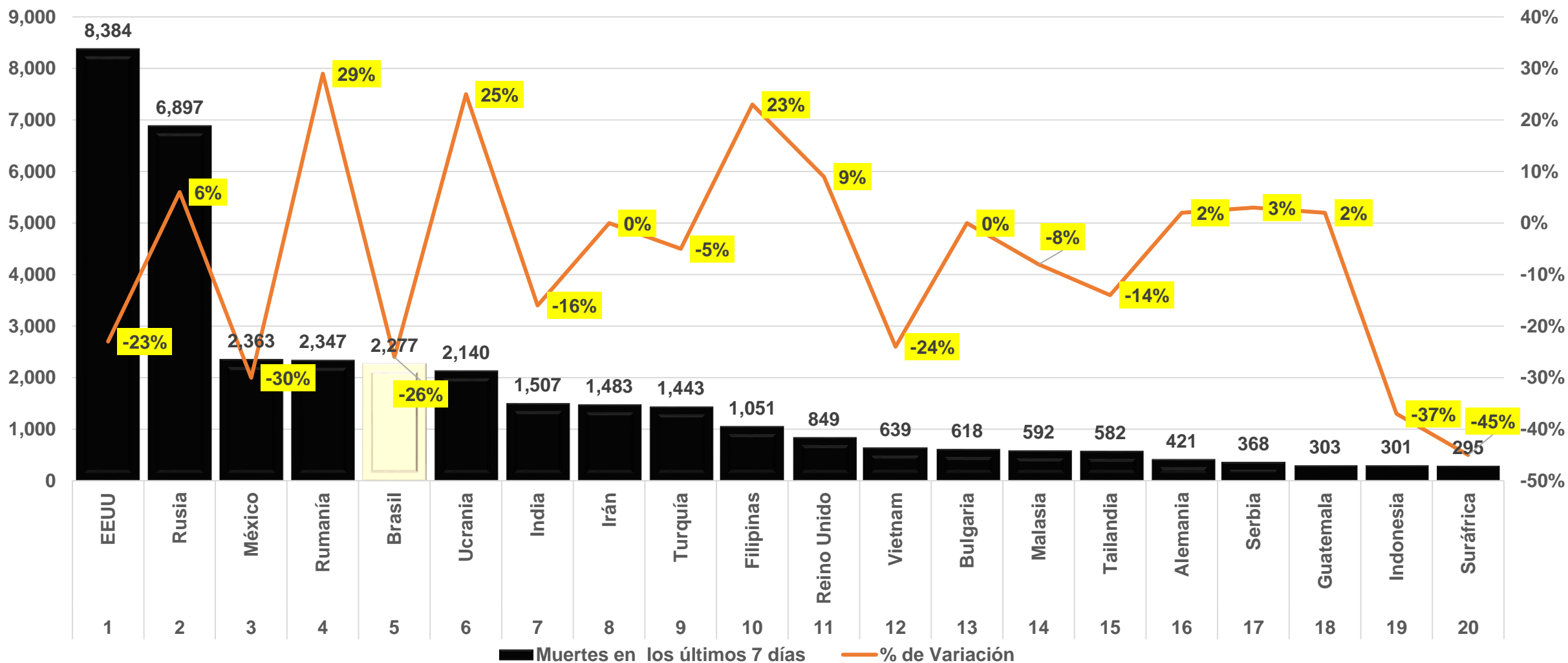
Ciudad de Cartagena, Colombia

Países con mayor cantidad de casos nuevos de COVID-19 en el mundo y porcentaje de variación en los últimos 7 días 18-10-2021

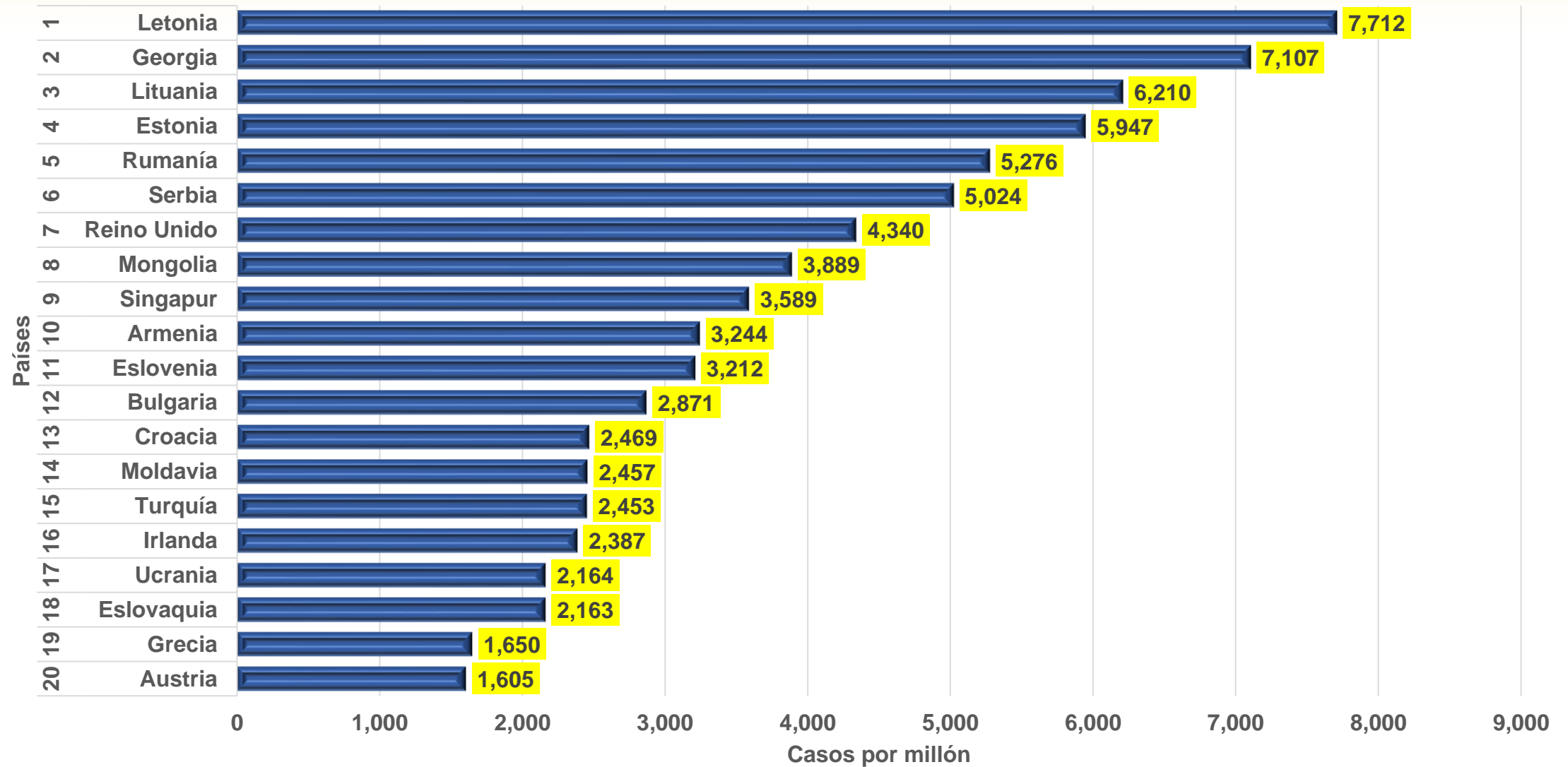


Países con mayor número de nuevos fallecidos por COVID-19 en el mundo

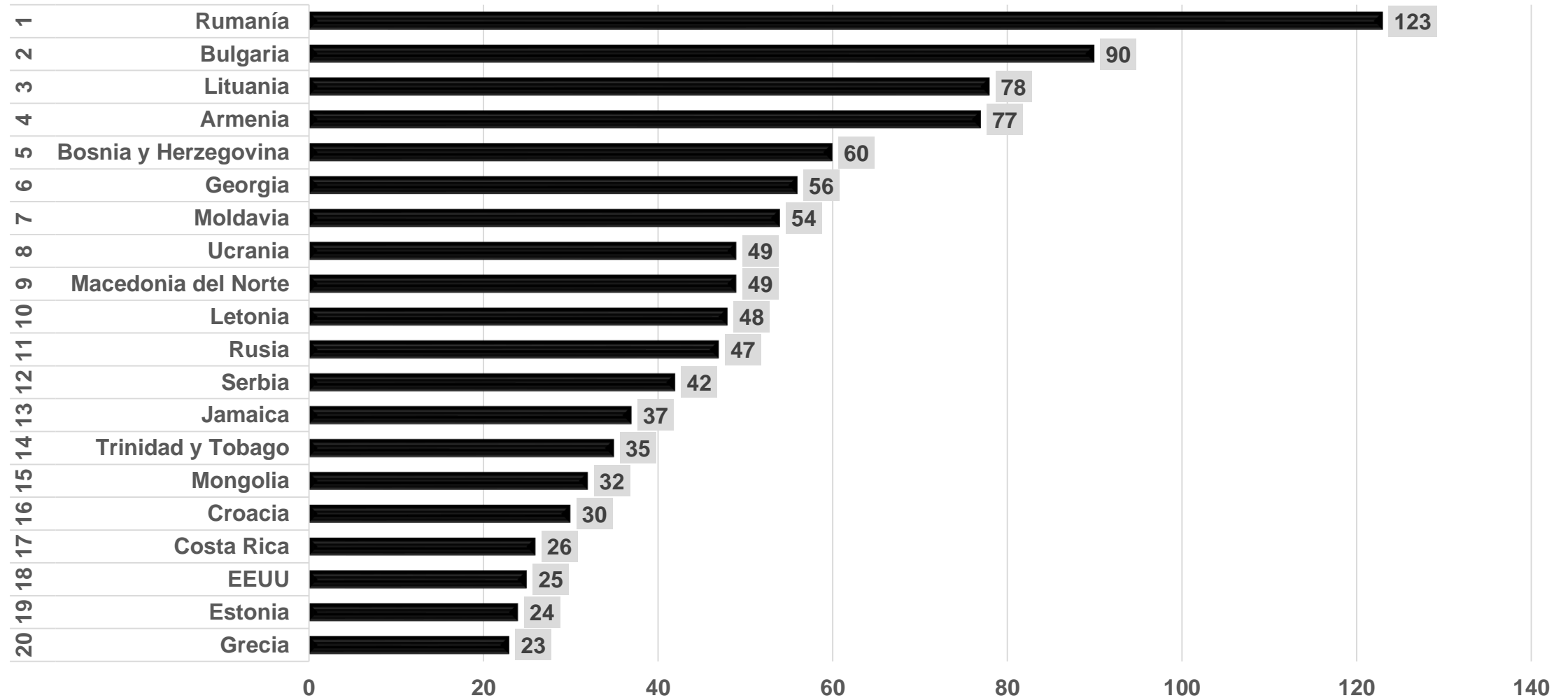
18-10-2021



Distribución nuevos casos de COVID-19 por millón de hab's en los últimos 7 días al 18-10-2021



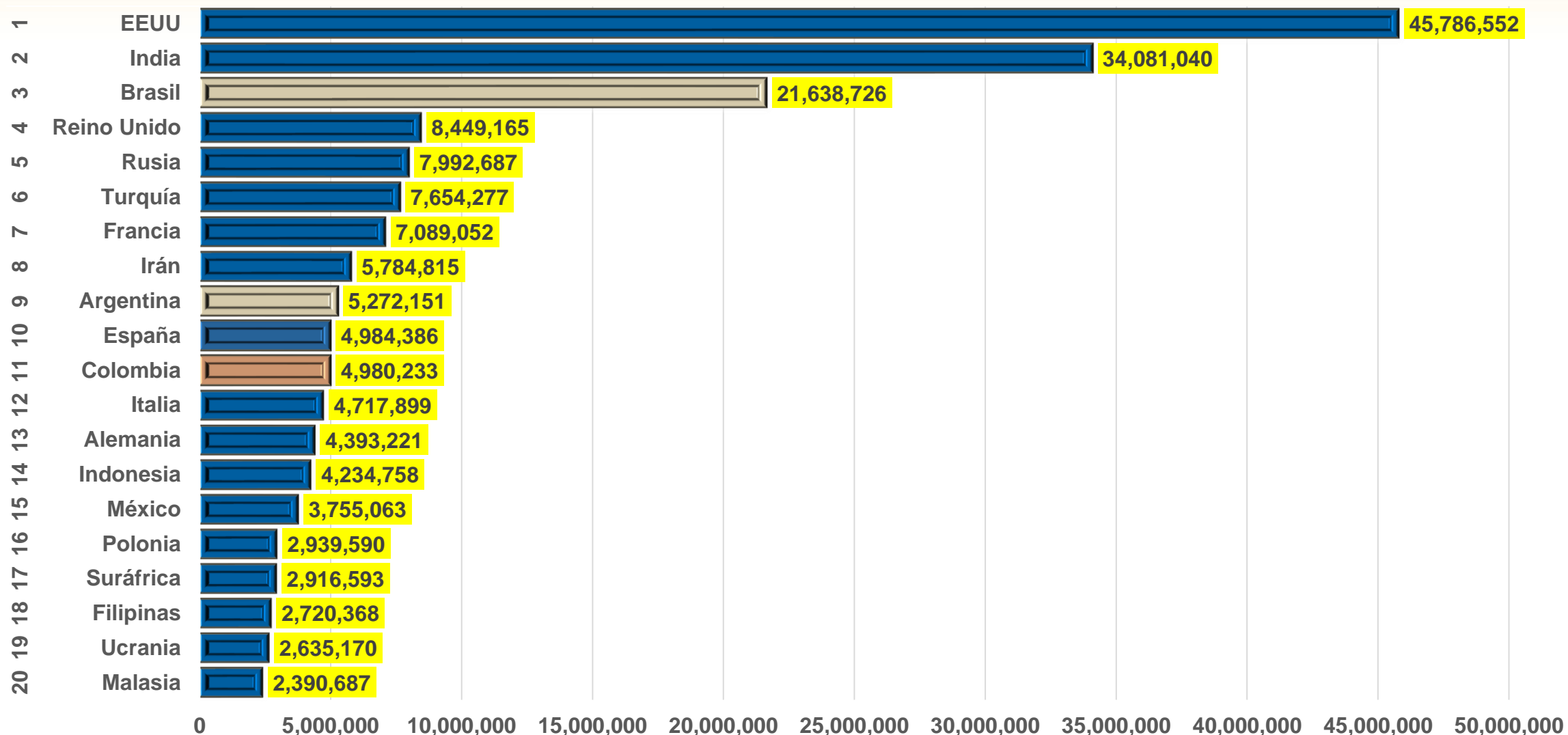
Distribución nuevos fallecidos por COVID-19 por millón de hab's en los últimos 7 días en el mundo 18-10-2021



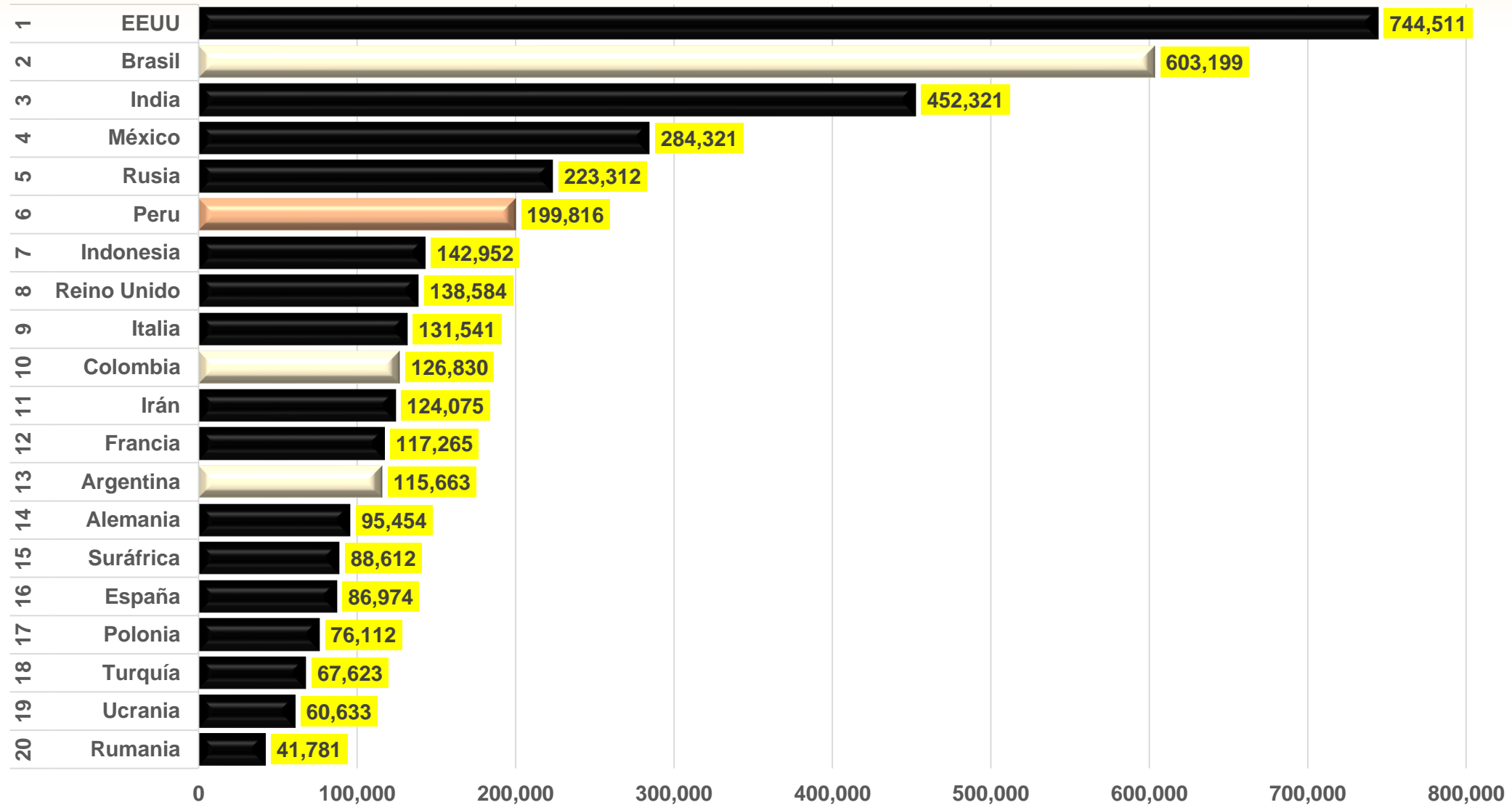


Morbimortalidad por COVID-19 acumulados en el Mundo al 17- 10-2021

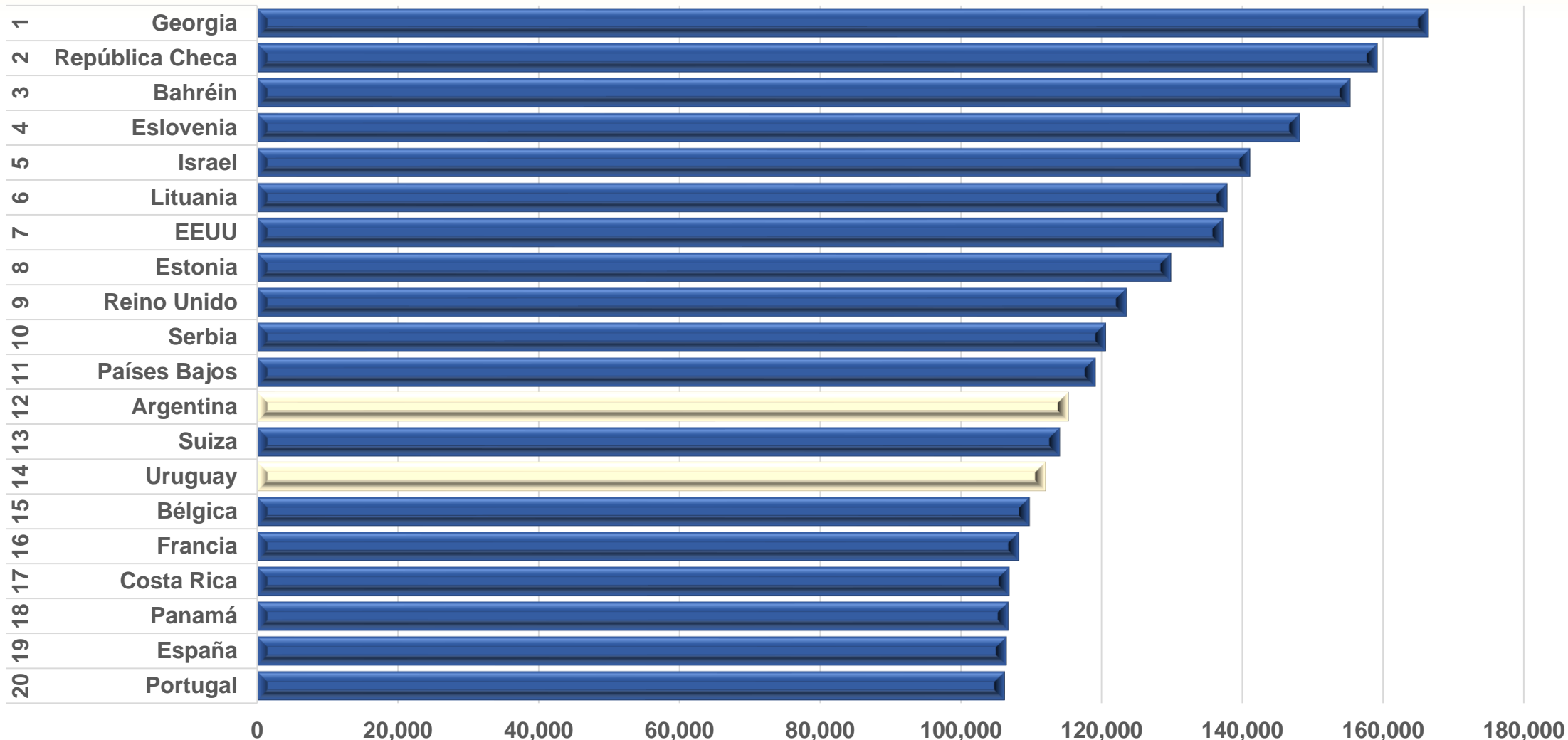
Casos acumulados de COVID-19 en los países con más casos en el mundo al 17-10-2021



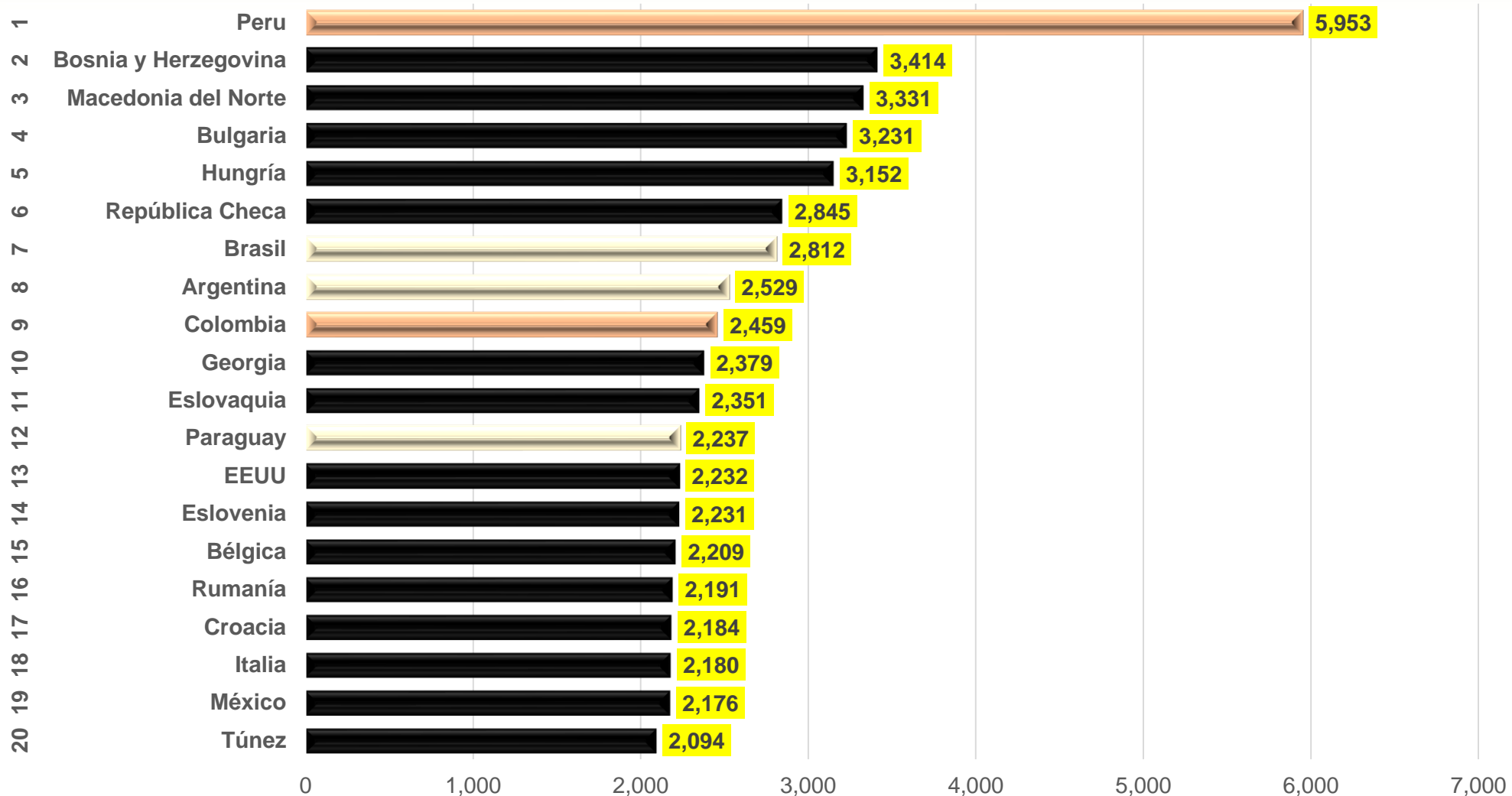
Fallecidos acumulados por COVID-19 en los países con mas fallecidos en el mundo al 17-10-2021

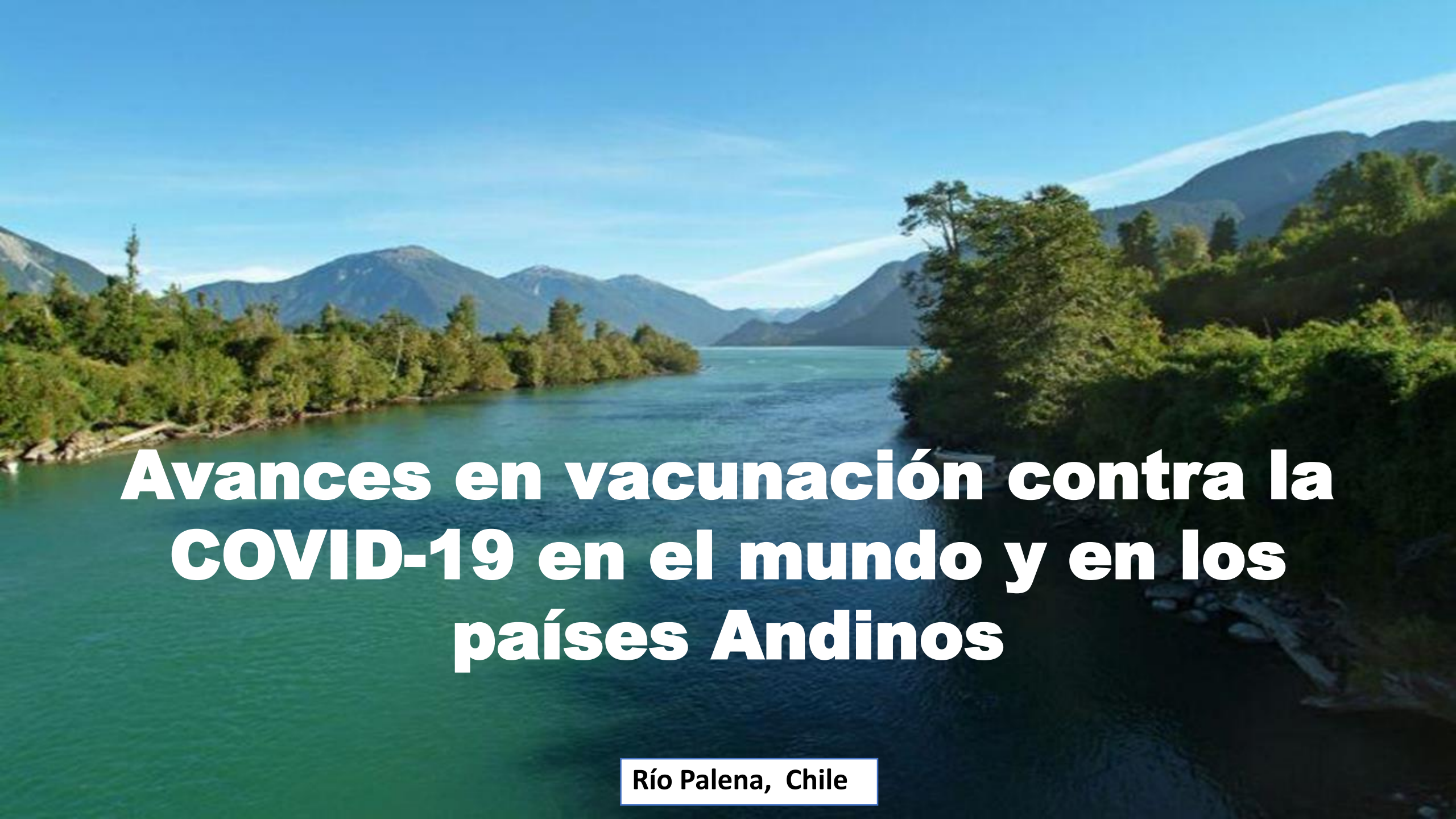


Casos acumulados de COVID-19 por millón en el mundo al 17-10-2021



Fallecidos acumulados por COVID-19 por millón de habitantes en el mundo al 17-10-2021

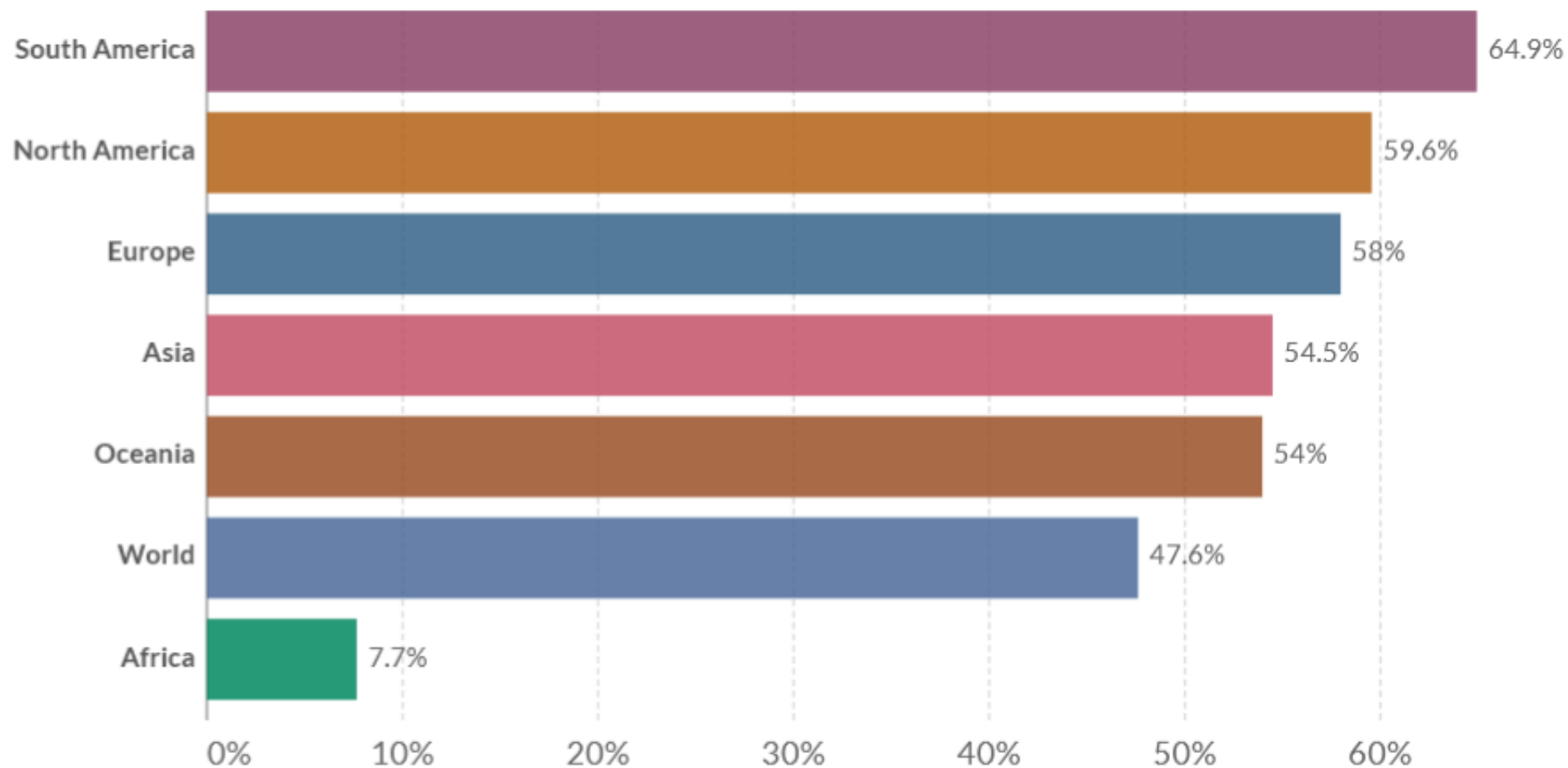




Avances en vacunación contra la COVID-19 en el mundo y en los países Andinos

Río Palena, Chile

Vacunados con una dosis de vacuna contra el COVID-19 en el mundo por regiones 17-10-2021

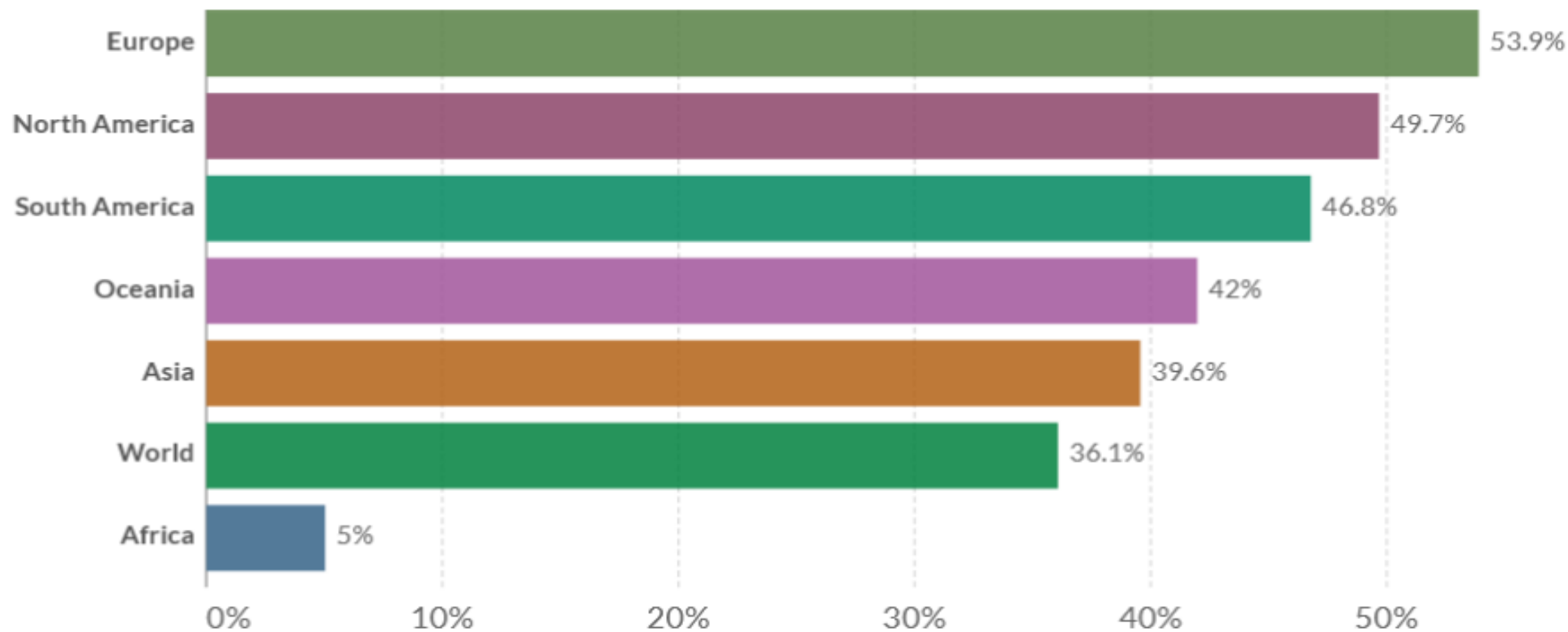


Source: Official data collated by Our World in Data - Last updated 18 October 2021, 10:20 (London time)
OurWorldInData.org/coronavirus • CC BY

▶ Dec 1, 2020 ◉ Oct 17, 2021



Vacunados con dos dosis en el mundo por regiones 17-10-2021



Source: Official data collated by Our World in Data - Last updated 18 October 2021, 10:20 (London time)

Note: Alternative definitions of a full vaccination, e.g. having been infected with SARS-CoV-2 and having 1 dose of a 2-dose protocol, are ignored to maximize comparability between countries.

[OurWorldInData.org/coronavirus](https://ourworldindata.org/coronavirus) • CC BY

▶ Dec 27, 2020

○ Oct 17, 2021

Avances en la vacunación

18 de octubre 2021




	Pct. de población			Dosis administradas		
	▼ Vacunada	Totalmente vacunado	Dosis adicional	Por cada 100 personas	Total	Dosis adicionales
Mundo	49%	37%	0.6%	87	6,671,828,677	44,296,500
E.A.U.	97%	87%	–	212	20,676,621	–
Portugal	87%	86%	–	157	16,104,710	–
Cuba	86%	60%	–	213	24,162,094	–
Chile	85%	76%	22%	180	34,128,477	4,220,405
Malta	85%	85%	6.5%	170	852,233	32,904
Qatar	83%*	78%*	–	169	4,790,350	–
Singapur	83%	82%	10%	173	9,852,025	577,069
Camboya	82%	75%	7.8%	159	26,235,936	1,281,985
España	80%	79%	0.8%	151	70,982,052	377,046
Uruguay	79%	75%	32%	187	6,475,849	1,119,861
Malasia	79%	71%	0.1%	150	47,838,886	21,476
China continental	79%*	75%*	–	160	2,232,088,000	–
Canadá	79%	74%	0.9%	153	57,607,434	349,599
Brunéi	78%	52%	–	130	563,695	–



Estado de vacunación en el Mundo. 18-10-2021

<https://www.nytimes.com/interactive/2021/world/covid-vaccinations-tracker.html>

A wide-angle photograph of a salt flat at Salar de Uyuni. The ground is a vast, flat expanse of white salt that has become a mirror, reflecting the sky and the clouds above. The sky is a deep blue, filled with large, fluffy white clouds. A single person is walking across the salt flat in the distance, their silhouette clearly reflected in the water. The overall scene is surreal and beautiful.

Casos COVID-19 en los países andinos

Salar de Uyuni

COVID-19 en los países andinos

18 de octubre de 2021

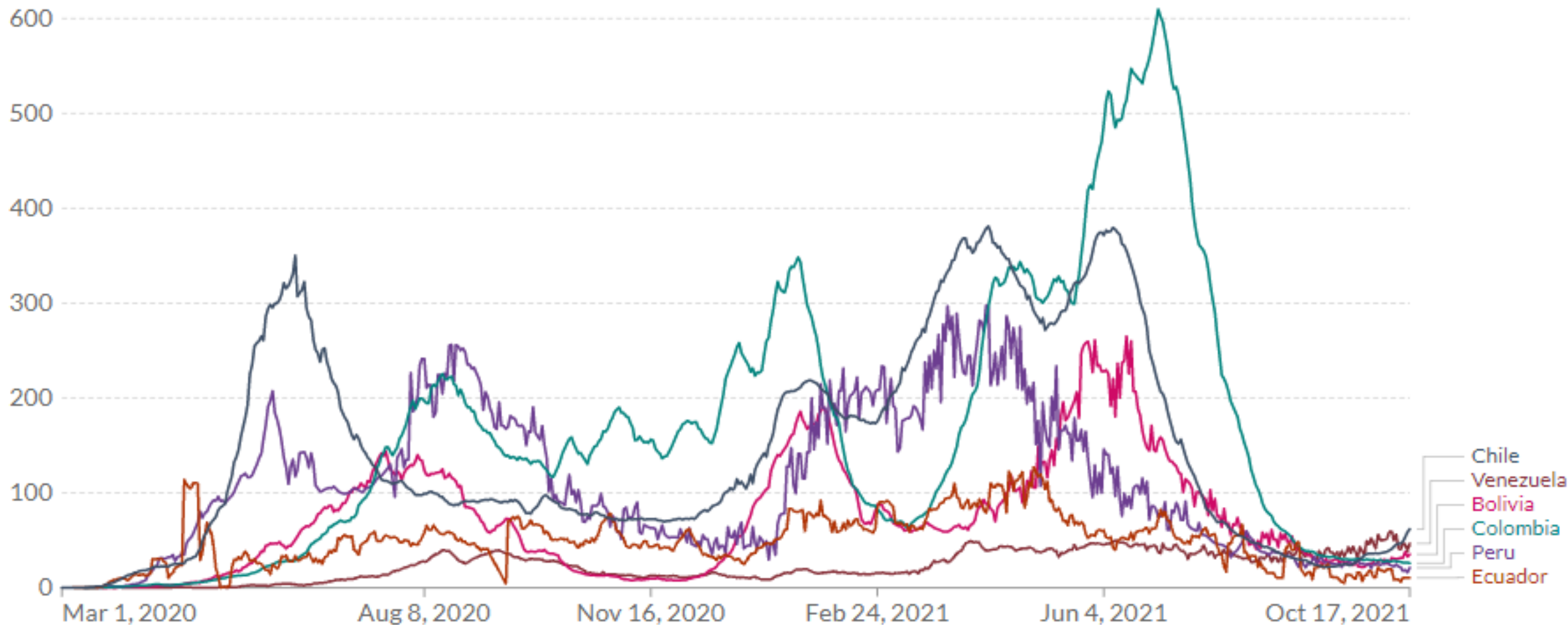


País	Casos Totales	Muertes totales	Total Casos/ 1 millón de habitantes	Muertes / 1 millón habitantes
Bolivia	506.654	18.834	42.653	1.586
Chile	1.670.750	37.609	86.441	1.946
Colombia	4.981.532	126.865	96.572	2.459
Ecuador	513.026	32.899	28.519	1.829
Perú	2.190.009	199.843	65.247	5.954
Venezuela	392.762	4.719	13.863	167
Total	10.254.733	420.769	61.219	2.512

Elaborado ORAS-CONHU a partir de datos de Ministerios de Salud Andinos; Worldometers; INE
<https://www.worldometers.info/coronavirus/>

Nuevos casos confirmados diarios de COVID-19

18 de octubre de 2021





Avances en vacunación contra la COVID-19 en los países andinos

Parque Nacional Natural Sumapaz. Colombia

Avances en la vacunación contra el coronavirus

Países Andinos 18 de octubre 2021



Puesto	Países	% de población		Dosis administradas	
		Vacunado	Totalmente vacunado	Por cada 100 personas	Total
101	Bolivia	38%	30%	60	7.143.577
4	Chile	85%	76%	180	34.128.477
68	Colombia	56%	38%	88	44.137.117
46	Ecuador	67%	58%	123	21.346.159
72	Perú	54%	43%	97	31.825.422
107	Venezuela	35%	22%	57	16.127.242

Dosis aplicadas: 154.707.994

Avances vacunación COVID-19 Bolivia



Nuevos casos confirmados diarios de COVID-19 por millón de personas



Dosis administradas
7.143.577

<https://www.minsalud.gob.bo/>

<https://www.boliviasegura.gob.bo/index.php/category/es/>

<https://www.minsalud.gob.bo/6125-covid-19-hasta-hoy-la-inmunizacion-alcanza-a-7-143-577-vacunas-aplicadas-con-primera-segundas-unidosis-y-tercera-dosis>



<https://ourworldindata.org/covid-cases?country=PER%BOL%CHL%COL%ECU%VEN#what-is-the-daily-number-of-confirmed-cases>

<https://coronavirus.jhu.edu/region/bolivia>

Avances vacunación COVID-19 Chile



Nuevos casos confirmados diarios de COVID-19 por millón de personas



Dosis administradas
34.128.477

<https://www.gob.cl/yomevacuno/>

22% "dosis adicional"
[Our World in Data](https://ourworldindata.org)

<https://ourworldindata.org/covid-cases?country=PER~BOL~CHL~COL~ECU~VEN#what-is-the-daily-number-of-confirmed-cases>

<https://coronavirus.jhu.edu/region/chile>

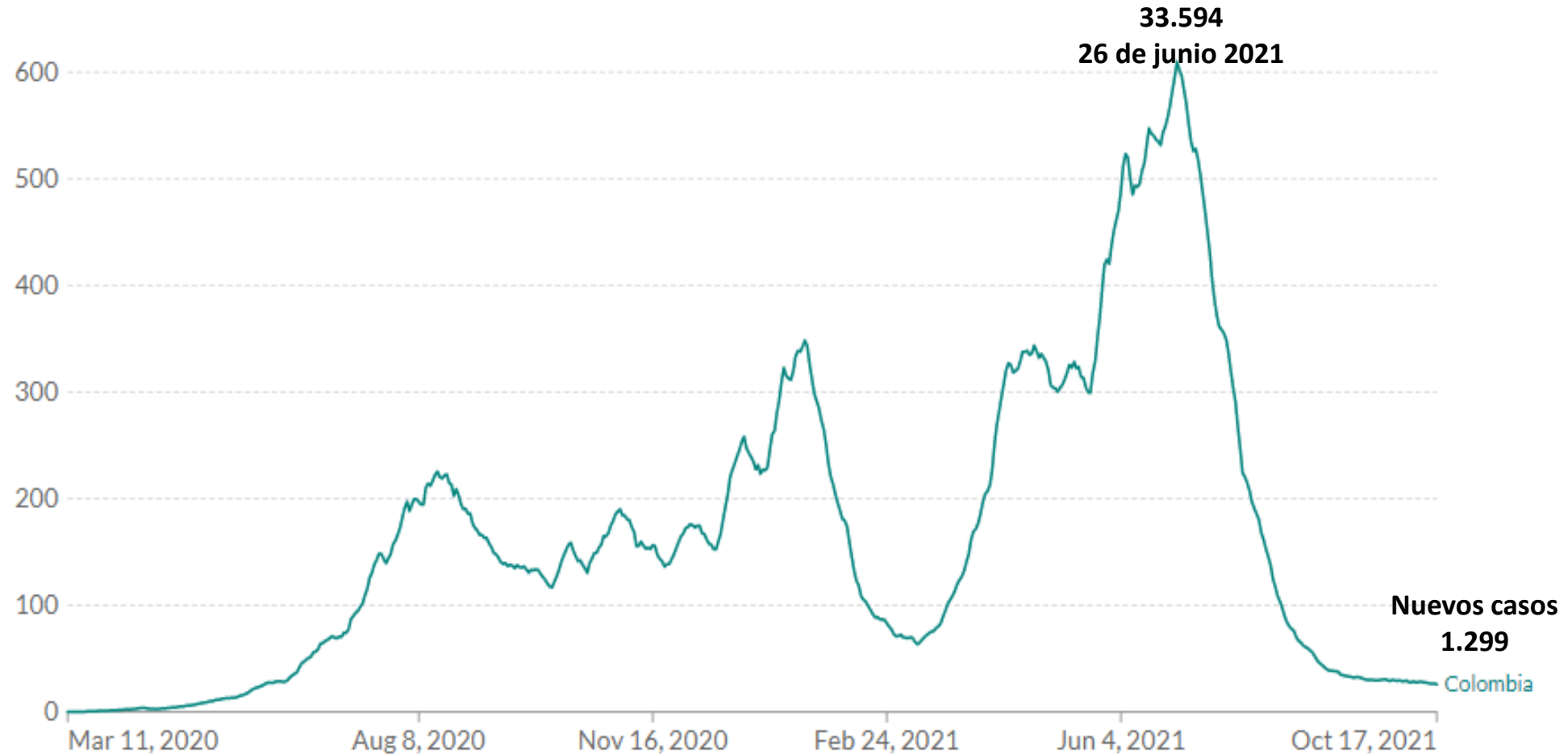
Avances vacunación COVID-19 Colombia



Nuevos casos confirmados diarios de COVID-19 por millón de personas



Dosis
administradas
44.137.117

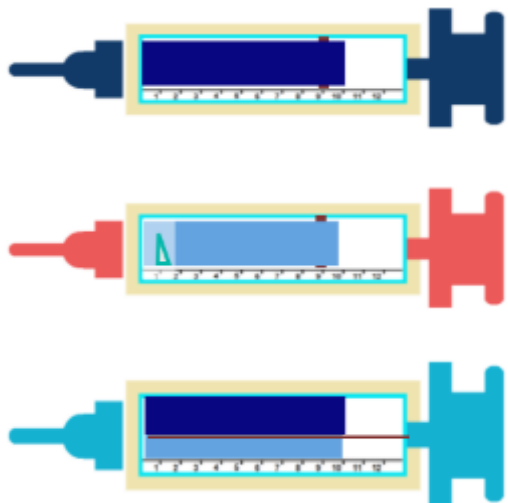


<https://ourworldindata.org/covid-cases?country=PER~BOL~CHL~COL~ECU~VEN#what-is-the-daily-number-of-confirmed-cases>

<https://www.minsalud.gov.co/Paginas/default.aspx>

<https://coronavirus.jhu.edu/region/colombia>

Avances vacunación COVID-19 Ecuador

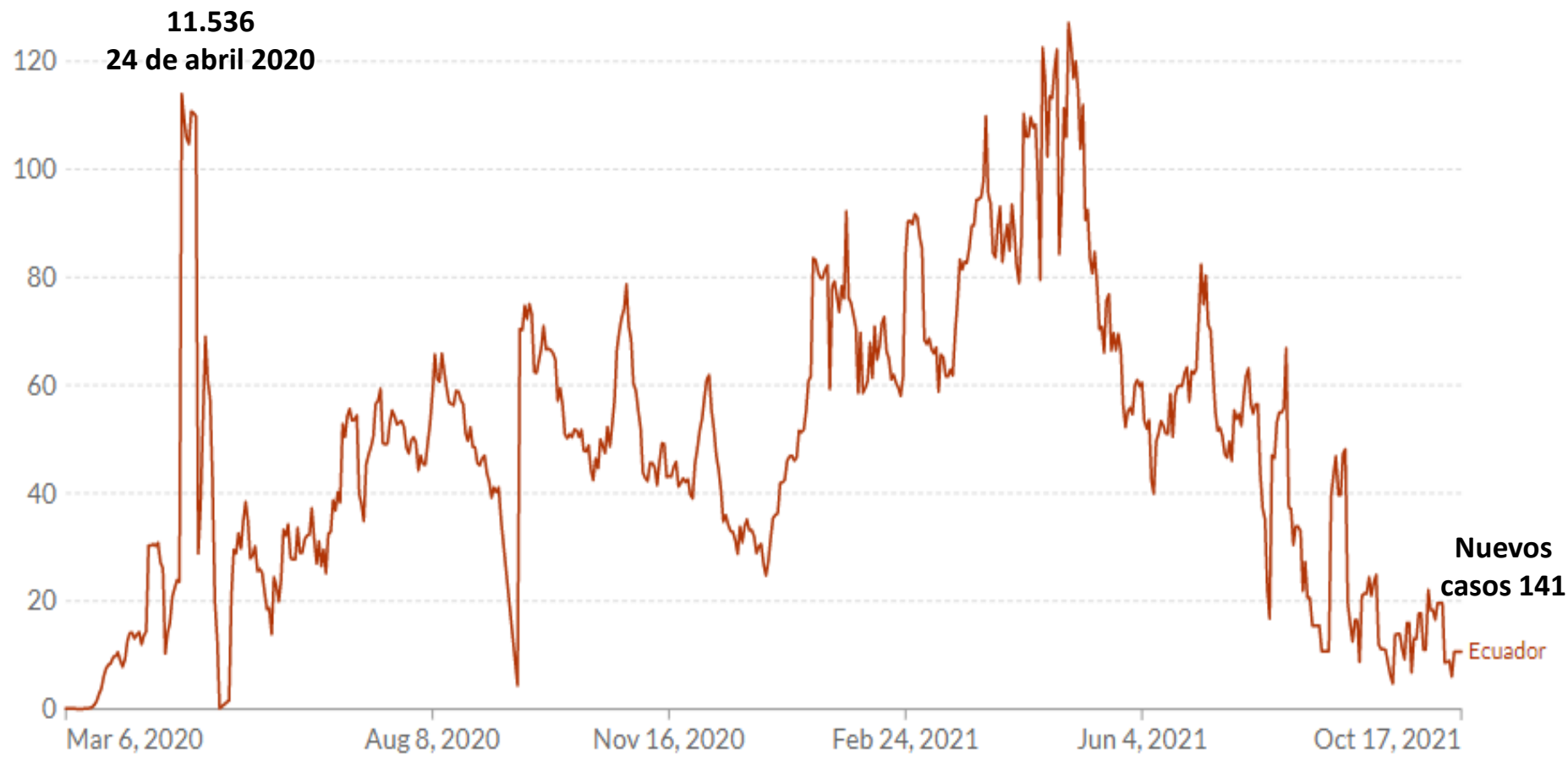


Dosis administradas
21.346.159

<https://www.coronavirusecuador.com/>

<https://www.salud.gob.ec/actualizacion-de-casos-de-coronavirus-en-ecuador/>

Nuevos casos confirmados diarios de COVID-19 por millón de personas



<https://coronavirus.jhu.edu/region/ecuador>

<https://ourworldindata.org/covid-cases?country=PER~BOL~CHL~COL~ECU~VEN#what-is-the-daily-number-of-confirmed-cases>

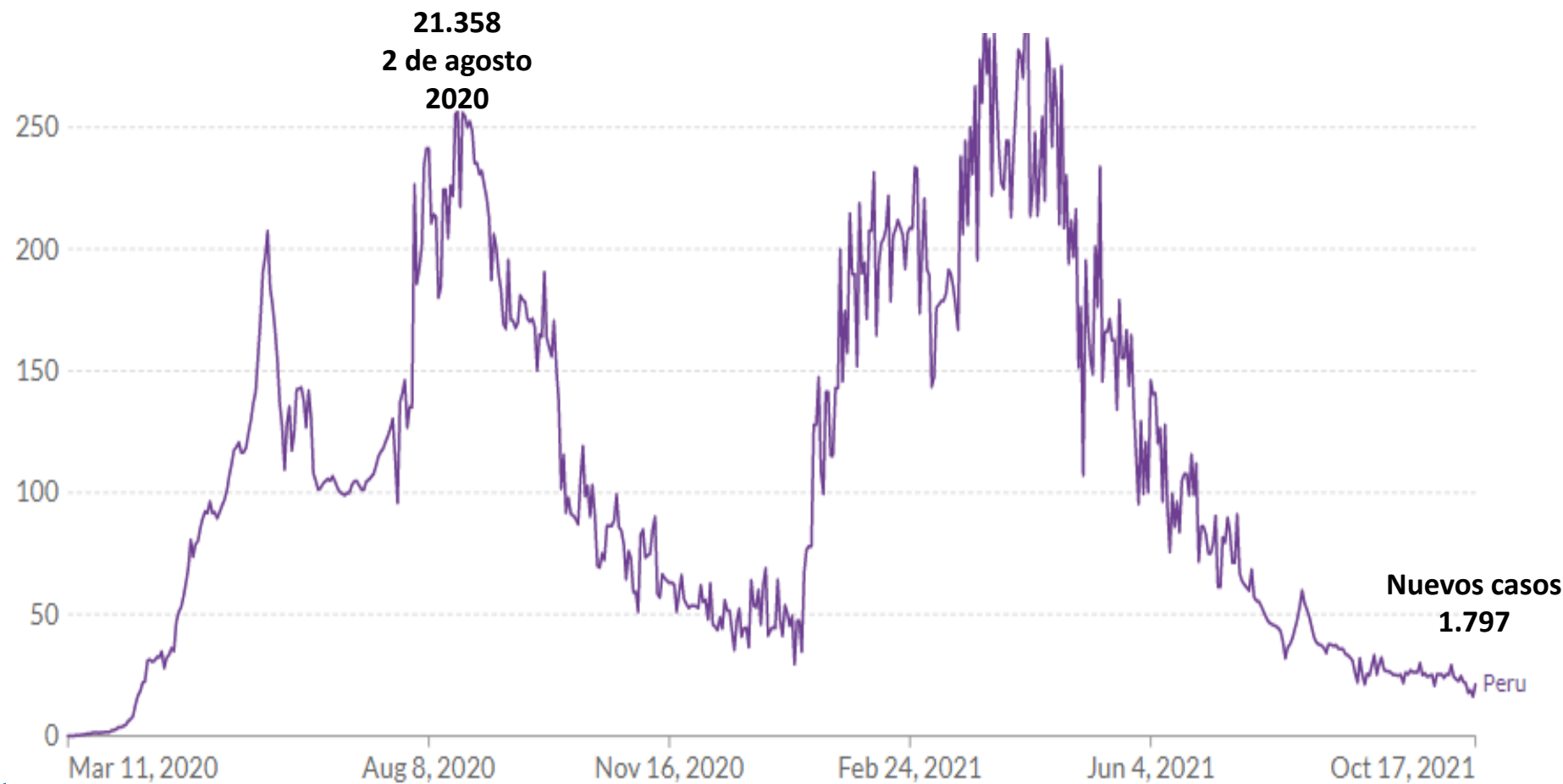
Avances vacunación COVID-19 Perú



Nuevos casos confirmados diarios de COVID-19 por millón de personas



Dosis administradas
31.825.422



<https://www.gob.pe/institucion/pcm/campa%C3%B1a:nacional-de-vacunacion-contra-la-covid-19#contador-de-vacunados>

<https://ourworldindata.org/covid-cases?country=PER~BOL~CHL~COL~ECU~VEN#what-is-the-daily-number-of-confirmed-cases>

<https://coronavirus.jhu.edu/region/peru>

Avances vacunación COVID-19 Venezuela



Nuevos casos confirmados diarios de COVID-19 por millón de personas

2.979
5 de octubre 2021



Dosis administradas

16.127.242

El dato no se encuentra en la pagina del Ministerio de Salud

<http://www.mpps.gob.ve/>

<https://covid19.patria.org.ve/>

https://github.com/owid/covid-19-data/blob/master/public/data/vaccinations/country_data/Venezuela.csv

<https://ourworldindata.org/covid-cases?country=PER~BOL~CHL~COL~ECU~VEN#what-is-the-daily-number-of-confirmed-cases>


<https://coronavirus.jhu.edu/region/venezuela>



Machu Picchu, Perú



Laguna de Mucubají, Mérida, Venezuela



50
Aniversario
ORAS-CONHU
Juntos vamos más fuertes

El cuadro está dedicado a todos los trabajadores y trabajadoras que se quedaron en el camino por salvar a los demás.

Agradecidos-as eternamente.



Bolivia, Chile, Colombia, Ecuador, Perú y Venezuela Juntos somos más fuertes




Juntos llegamos más lejos

Muchas Gracias

www.orasconhu.org





50
Aniversario
ORAS-CONHU
Juntos creamos más futuro

**El cuadro está
dedicado a todos los
trabajadores y
trabajadoras que se
quedaron en el camino
por salvar a los demás.**

**Agradecidos-as
eternamente.**



Bolivia, Chile, Colombia, Ecuador, Perú y Venezuela Juntos somos más fuertes



Muchas Gracias

Juntos llegamos más lejos

www.orasconhu.org





50

Aniversario
ORAS-CONHU

Juntos somos más fuertes

